

ALICE NEL PAESE DELLA FINANZA DIGITALE

Il sito del popolare marchio legato all'Adsl di Telecom Italia ha una sezione dedicata alla finanza che si distingue per la ricchezza delle quotazioni offerte. E con il Widget si possono seguire in tempo reale i prezzi e le notizie sui titoli preferiti

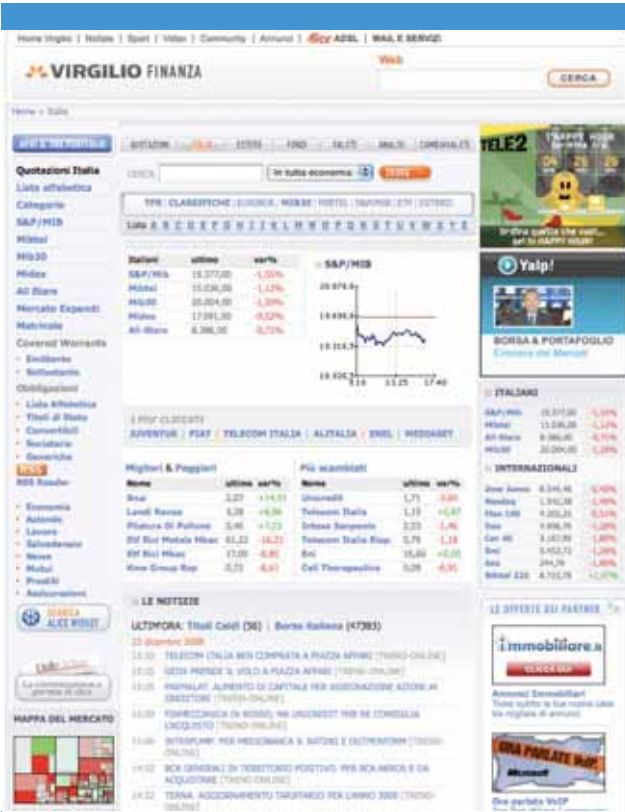
La finanza secondo Alice può riservare piacevoli sorprese per il risparmiatore che solca la rete per trovare dati e informazioni al fine di eseguire scelte di investimento consapevoli. All'indirizzo <http://finanza.alice.it> si trova l'homepage della grande famiglia Telecom Italia dedicata ai mercati e agli strumenti finanziari. Si presenta con un classico menù orizzontale nella parte superiore della pagina, seguita da una ricca serie di quotazioni di Borsa e di relativi link, il tutto condito da una ampia serie di sottosezioni

GUIDA AL MENU' ORIZZONTALE

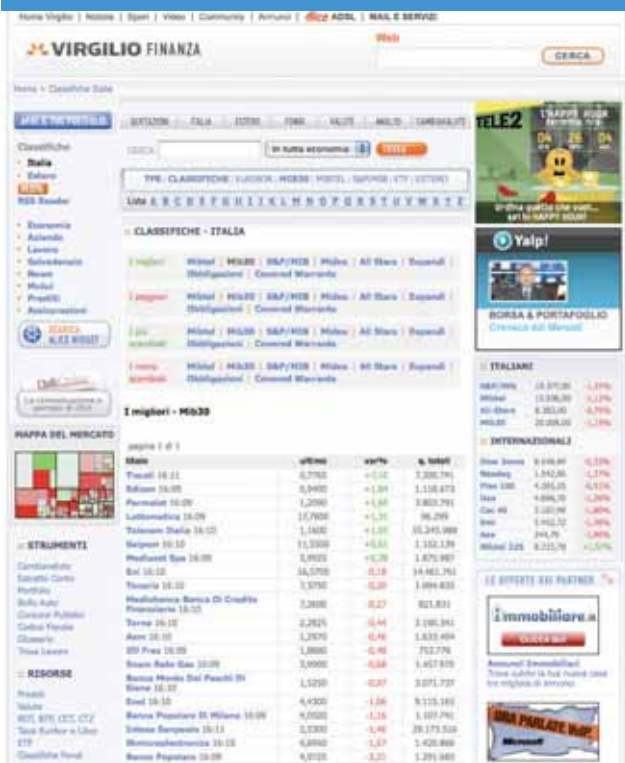
Il menù orizzontale è composto da sette voci fondamentali del mondo degli investimenti: Borsa italiana, Borse estere, Fondi, Tassi euribor, Analisi, Obbligazioni, Valute. Ovvio il contenuto della sezione Borsa italiana: ci sono tutte le quotazioni dei titoli quotati a Piazza Af-

The screenshot displays the Virgilio Finanza website interface. At the top, there's a navigation bar with categories like 'BORSA ITALIANA', 'BORSE ESTERE', 'FONDI', 'TASSI EURIBOR', 'ANALISI', 'OBBLIGAZIONI', and 'VALUTE'. Below this, a main content area features a large table of market indices and a line chart. To the right, there's a BNL advertisement. The lower part of the page is filled with various financial news articles, tables of stock prices, and a 'NOTIZIE SEMPLI UTENTI' section. The layout is dense with information, typical of a professional financial news portal.

La ricca homepage della sezione Finanza del mondo di Alice.



La sezione dedicata ai dati e alle notizie sulla Borsa Italiana.



Tutte le classifiche dei titoli migliori, peggiori, più e meno scambiati in Piazza Affari.

fari, senza dimenticare le classifiche dei migliori e dei peggiori oltre a quella dei più scambiati. Di particolare interesse per il fatto di non essere facile da trovare, sono le liste dei titoli obbligazionari e dei covered warrant più scambiati, soprattutto perché sono messe a disposizione classifiche molto lunghe. E questo è certo un punto di forza di questa sezione. Più in generale va segnalato che i mercati italiani sono coperti con dati di mercato ritardati di 20 minuti, con grafici, dati storici, statistiche e analisi.

La voce Borse estere del menù spalanca al navigatore online le porte dei principali listini azionari mondiali. Vi si trovano infatti le quotazioni dei titoli quotati ad Amsterdam, Francoforte, Londra, Nasdaq, New York, Parigi e Zurigo. E non è tutto. E' proposto anche un utile "cambia valute", per convertire in euro il valore delle azioni denominate in altre valute.

FOCUS SUI FONDI CON MORNINGSTAR

Alla voce Fondi è dedicata un'ampia sezione offerta in collaborazione di Morningstar. In questa sezione sono sempre disponibili gli andamenti di tutti i fondi trattati autorizzati alla vendita in Italia con le rispettive analisi, commenti, news e altro ancora. Esiste anche la possibilità di elaborare classifiche in base ai rendimenti su diversi orizzonti temporali. E' inoltre a disposizione nel sito un "ABC dei fondi" che si compone di una serie di brevi articoli che affrontano alcuni temi di base relativi ai fondi comuni di investimento, utili sia per chi si avvicina per la prima volta a questo universo, sia per chi ne ha già una discreta conoscenza. La stessa attenzione viene dedicata alle valute, il cui link conduce a una pagina con le quotazioni dei principali cross valutari. Si trova persino il fiorino di Aruba.

LE ANALISI DEITREND DI BORSA

Nella sezione Analisi sono raccolti gli approfondimenti sui temi di Borsa. Sono tendenzialmente raggrup-

pati in tre aree: Commento del giorno, Analisi finanziarie, Mercati stranieri. Nel primo si incontrano i commenti relativi all'Editoriale firmato Teborsa, l'Angolo del Trader e A mercato chiuso scritti da Finanza.com, mentre In primo piano e In diretta dei mercati sono contributi firmati Trend-online. Che sigla poi anche le Analisi finanziarie, suddivise in Tecniche, Operative e di Gann. Queste ultime però aggiornate troppo raramente. I mercati stranieri sono coperti dal commento giornaliero "Aspettando il Dow" che si occupa di inquadrare la nuova seduta di Wall Street.

LA FLESSIBILITÀ DEI GRAFICI

Per ogni azione è data la possibilità di vedere il relativo grafico e di eseguire dei confronti.

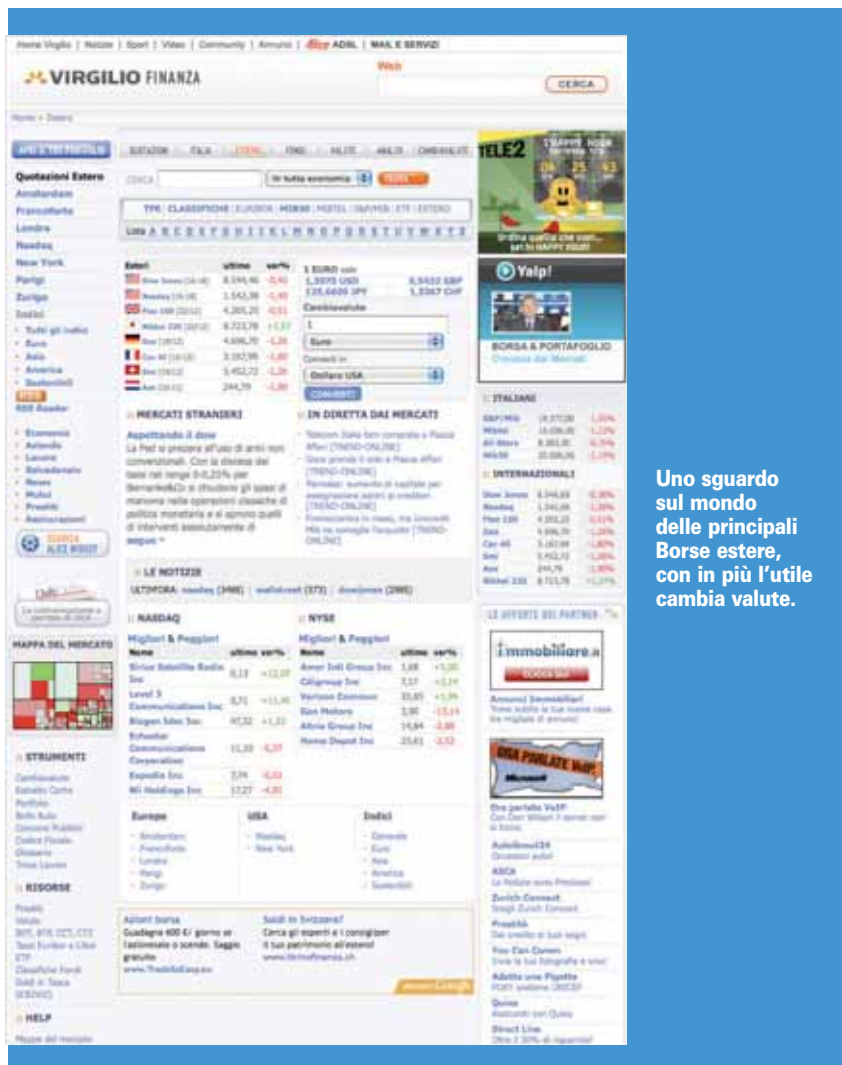
Per farlo, all'interno delle schede dei grafici basta utilizzare lo strumento di confronto che è posizionato in cima alle pagine. Bisogna quindi selezionare l'indice da confrontare e cliccare sul tasto "disegna". Poi per il confronto con un'azione, è necessario inserire il nome della prima azione all'interno della casella "titolo" e selezionare tra quelli proposti.

Per inserire altre azioni eseguire una nuova ricerca utilizzando sempre la casella "titolo" utilizzando la stessa logica: cliccare sul tasto "cerca", verificare l'azione che è stata trovata, e selezionarla cliccando sul quadratino a sinistra e poi cliccare sul tasto "disegna".

Se si desidera inserire altri indici lo si può fare utilizzando sempre la casella "indice" e applicando la stessa logica: selezionare l'indice, cliccare sul tasto "disegna", e l'indice viene aggiunto al grafico. E' possibile visualizzare contemporaneamente fino a 5 grafici.

QUOTAZIONI E FORNITORI DI DATI

Finanza.alice.it riserva grande attenzione alle quotazioni offerte ai navigatori. Come riportato nel sito, "le quotazioni sono rese disponibili grazie a tecnologia TIBCO software mentre i grafici storici delle azioni



Uno sguardo sul mondo delle principali Borse estere, con in più l'utile cambia valute.

Ecco l'area che Alice dedica all'ampio argomento fondi comuni di investimento.



sono costruiti da Matrix S.p.A. Le quotazioni, i dati storici per i mercati europei e Americani e i dati sui tassi sono forniti da Teleborsa S.p.A.. Le quotazioni dei Fondi Comuni di Investimento sono invece fornite da MorningStar, mentre i dati storici sono diffusi da ADB. I dati delle valute sono forniti dalla Banca centrale europea. Le analisi e le notizie sono fornite da Ansa, Apcom, Asca, Finanza.com e Trendonline.com”.

Attenzione però, le quotazioni della Borsa Italiana sono ritardate di almeno 20 minuti. I prezzi della Borsa Euronext (Parigi e Amsterdam) sono invece proposti con un ritardo di almeno 15 minuti mentre quelle della Borsa di Francoforte sono ritardate di almeno 24 ore come quelle di Zurigo. Più freschi i dati della Borsa di Londra e del Nasdaq, in ritardo di circa 15 minuti.

I dati forniti da Actinvest sono materiale prodotto da Actinvest Group Ltd che è regolata dall’IMRO a Londra. I dati degli indici Dow Jones sono compilati, calcolati e distribuiti da Dow Jones & Company, Inc, e sono ritardati di almeno 15 minuti. Gli Indici Nikkei sono copyright del Nihon Keizai Shimbun e sono ritardati di almeno 60 minuti.

CREA IL TUO PORTAFOGLIO

Analogamente ai migliori siti finanziari, anche finanza.alice.it offre la possibilità di crearsi un portafoglio di titoli da seguire giorno dopo giorno. Così registrandosi con una username e una password si può accedere ad Alice Finanza per creare il proprio portfolio personalizzato e seguire l’andamento degli investimenti, inserendo nel Portfolio gli strumenti finanziari che piacciono: azioni (italiane ed estere), covered warrants, obbligazioni e fondi. Inoltre è possibile restare aggiornati sugli andamenti dei titoli, creando gli “Alert” sui prezzi che consentono di essere avvisati con una email. E non è tutto.

Per seguire l’andamento del proprio Portfolio in tempo reale si può scaricare il “Widget FINANZA” e tenere sotto controllo i titoli preferiti. Il pro-

gramma avvisa tempestivamente di ogni variazione in Borsa e aggiorna in tempo reale grafici e notizie.

Ma a cosa serve in pratica il Widget Finanza? Mostra in tempo reale l’andamento degli indici di Borsa e dei titoli che interessano, porta in diretta le notizie di finanza ed economia, e consente appunto di tenere sott’occhio il valore del Portfolio.

CON WIDGET IL VALORE DEL PORTAFOGLIO E IN TEMPO REALE

E’ possibile visualizzare fino a un massimo di 4 indici, scelti da te nelle Opzioni. Per l’indice di Borsa inserito al primo posto, Widget Finanza visualizzerà anche un grafico di andamento giornaliero. E’ possibile selezionare fino a 10 titoli tra gli oltre 10.000 presenti negli indici: S&P/Mib, Techstar, Mibtel, Mib30, Dow Jones, Nasdaq, Ftse.

In conclusione se ci si registra al Portfolio di Alice.it, si può visualizzare nel Widget il valore e il rendimento del proprio Portfolio in tempo reale.

E A RICHIESTA ALERT AVVISA DEGLI SBALZI DI PREZZO

Per il servizio di “Alert”, la società Matrix che segue il servizio non garantisce in nessun modo la tempestività dell’arrivo delle mail inviate in quanto il mezzo Internet può essere soggetto a ritardi che esulano dal controllo di Matrix e che possono ritardare la fornitura dei servizi. In ogni caso il servizio di “Alert”, permette di essere avvisato dell’andamento di prezzo di alcune azioni. L’utente può indicare un livello di prezzo maggiore o inferiore a un prezzo indicato dall’utente. Il servizio di “Alert”, può essere impostato con limite temporale da un minimo di un giorno a un massimo di trenta giorni.

Questo è quanto offre a grandi linee la sezione finanza di Alice.it. Ma vale la pena di ricordare infine altre sezioni utili nell’area di Alice Economia, tra cui: Assicurazioni, Aziende, Lavoro, News economiche, Mutui, Prestiti, Salvadanaio. ■

Il giudizio di Investire

DA NON PERDERE

■ la ricchezza delle quotazioni proposte, con tutte le classifiche dei migliori, peggiori, più e meno scambiati, suddivise per i singoli panieri di riferimento dei titoli della Borsa.

■ il Widget Finanza, per essere informati in tempo reale dell’andamento dei titoli del proprio portafoglio.

■ le numerose classifiche dei titoli migliori o più scambiati sui vari mercati.

DA MIGLIORARE

■ i tempi di ricarica delle singole pagine della finanza di Alice: troppo lunghi anche per chi ha l’adsl di Alice.

■ troppa pubblicità, un eccesso di attenzione al marketing che svaluta i contenuti del sito e crea disaffezione.

UTILITÀ

■ ■ ■

8

NAVIGABILITÀ

■ ■ ■

8

GRAFICA

■ ■ ■

8

VALUTAZIONI da 1 a 10