

INVESTIRE DA PRIVATI CON LA PIATTAFORMA DELLE "MANI FORTI"

La versione online del famoso servizio di dati e notizie finanziarie si rivela di grande aiuto per l'investitore privato. Disponibili per chiunque approfondimenti e analisi su tutte le asset class, arricchite da una delle raccolte gratuite di quotazioni più ricche al mondo

Tra gli investitori istituzionali la piattaforma Bloomberg, ovvero il servizio di banca dati e notizie finanziarie forse migliore al mondo, è uno degli strumenti più usati per prendere decisioni su che investimenti fare o dismettere. Stiamo parlando di pesi massimi come Banche centrali, gestori di fondi, banche commerciali. Peccato che il costo di abbonamento appare elevato per un utente privato. Rassegnarsi dunque? No, una soluzione, seppur parziale, esiste: sfruttare tutte le potenzialità della versione gratuita online www.bloomberg.com.

UN HOME PAGE NERA E ARANCIONE

La pagina iniziale del sito della società del sindaco di New York, Michael Bloomberg, rispetta i colori tipici della piattaforma professionale: sfondo nero e titoli in arancione e giallo. E' strutturata con una serie di menù orizzontali nella parte superiore, corredati da una finestra di ricerca, sotto cui si sviluppa la parte principale dedicata alle notizie e agli approfondimenti. Sulla destra è invece proposta una colonna dedicata ai dati dei mercati finanziari. Ed è subito questa la prima risorsa da non perdere. La colonna di destra della home page rappresenta infatti un prezioso e rapido aiuto per avere una fotografia dell'andamento dei mercati, soprattutto azionari. Un comodo menù orizzontale a etichetta permette di cambiare rapidamente tra le principali aree finanziarie del mondo: Americas, Asia, Europe. Cliccando ad esempio su "Europe", la colonna

L'area News, un ricco contenitore di notizie e approfondimenti per decidere come investire.

- Breaking News**
- U.S. Sold to Target Wave of Insider Trading Cases After Rajaratnam Arrest
 - Stocks Rally, Metals Advance on Earnings Outlook; Australian Dollar Rises
 - Treasuries Demand Shows No Lost Appetite as Dollar Sinks With Zero Returns
 - CEOs Showing Remorse Underestimating Shares Stiffing '09 Convertible Sales
 - China May Stumble in Pursuit of African Oil Assets as Exxon, Rhoko Strike
 - Municipal Bond Market Faces \$11.3 Billion in New Issues, Most Since June
 - Galileo Insider-Trading Case Opens Window on Secret World of Hedge Funds
 - Pakistan Strives for 250,000 Refugees from Assault on Taliban Strongholds
 - Iran Tells Pakistan to Control "Army of God" Group After Suicide Bombing

Editors' Video Picks

MSB's Major Advice Buying London's Best European Debt

Greenman, Ferguson, Cohen's Own Theory on Bank Derivative

Steve Epstein's "Peak" of American Index by 947-3010

- Exclusive**
- Financial Armageddon in Alabama Proving Parable for Local U.S. Governments
 - Drawing Blood Beats Shipping Planbooks as Some Industries Defy Job Slump
 - China May Stumble in Pursuit of African Oil Assets as Exxon, Rhoko Strike
 - Retail Sales Rebound Into Xmas as Rising Shares Show Consumer Not Dead Yet
 - Walmart's Green Effort Speeds B&W's Switch From Smoke Stocks to Lab Coats
 - Argentina Talks Repair Drought-Stricken Farms in Time for Record Soy Planting
- Top Stories From the Web**
- GM Ready to Keep Control of Opel, Make Deeper Cuts: WSJ Link
 - Financial Services Fraud Incidence Increases 22 Percent: FT Link

C-Suite

- The Business and IT Must Work Together. Can You Help? Susan Coxon - HarvardBusiness.org
- Procter & Gamble and the Beauty of Small Wins Scott Anthony - HarvardBusiness.org
- How GM's Chairman Aims to Please John Quelch - HarvardBusiness.org

CEO Spotlight

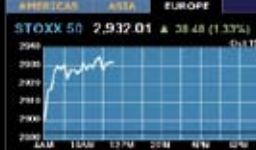
Fortie's Van Ratto Says "Parties Interested" in Assets Watch

CFO Insight

Deoathlice Says Larsen May Start Power Business in India Watch

- Economy**
- Housing, Leading Index Probably Gained in Signs U.S. Expansion Has Begun
 - Treasuries Demand Shows No Lost Appetite as Dollar Sinks With Zero Returns
- Politics**
- Summers Tells Finance Executives to Stop Fighting Tougher Government Rules
 - Obama, Adverses Fault Rescued Banks for Lobbying Against Financial Rules
- Personal Finance**
- Gold at \$1,000 Becomes Inflation-Adjusted Target for Bulls Eyeing '10 High
 - CEOs Showing Remorse Underestimating Shares Stiffing '09 Convertible Sales
- Portfolio Matters**
- Technical Analysts' Two Expects Gold to Rise to \$1,300 Watch

- Science**
- Tylenol Given to Kids After Vaccinations Lessens Effect of Shots in Study
 - Living Near Green Spaces Lowers Anxiety, Depression Rates, Researchers Say
- Opinion**
- Bubble in Bubbles Means It's Time to Close San: William Peacock
 - One Dozen Small Stocks Survive My Screen Tests: John Dorfman
- Spend**
- Saint-Emilion's Vaunted 2005s Are Bargains - Seven Winners: John Harland
 - Microsoft Stuns With Polished Windows That Works: Tech by Rich Jaroslawsky
- Sports**
- Saints Top Giants 48-27 in Matchup of Unbeaten NFL Teams; Brady Sets Mark
 - Phillies Defeat Dodgers 11-0 Behind Lee, Howard for 2-1 NLCS Baseball Lead
- Arts and Culture**
- Icelandic: Olgarcho Frolicked as Island Sift Toward Debt Disaster: Books
 - Maharaja's Luxury Lifestyle Dazzles in London Exhibition: Martin Gayford



WORKING TO FILL LIVES WITH MORE YEARS AND YEARS WITH MORE LIFE.

PFIZER AND ASTRAZENECA ARE JOINING FORCES TO BRING NEW DRUGS TO THE WORLD. LEARN MORE

EQUITY INDICES

INDEX	VALUE	CHANGE	% CHANGE
DOW JONES	247.82	2.34	0.91
FTSE 100	5,251.71	61.47	1.18
NASDAQ	5,813.06	69.30	1.21
CAC 40	3,872.26	45.79	1.20
FTSE MIB	24,401.80	349.46	1.43

EUROPE MOST ACTIVE BY VOLUME

TICKER	PRICE	% CHANGE	VOLUME
MOETSA TERKA OIL	8.975	13.72	111705532
ALPHABET	92.63	0.52	71626072
SANTANDER	11.475	1.73	62860853
ROYAL BK SCOTLAND	47.03	0.06	62811296
INTEC	17.46	1.51	59008889
TELEFONICA	19.03	0.63	54407621
UNICREDIT	2.76	0.36	47131807
STARBUCK PLC	8.47	-12.98	47027431
SOLO OIL PLC	0.86	14.67	32874446
SEAT PAGINE	8.208	-0.92	32842763

FUTURES

INDEX	VALUE	CHANGE	% CHANGE
DOW JONES	2,920.00	31.00	1.07
FTSE 100	5,222.00	45.00	0.87
NASDAQ	5,815.50	53.50	0.93
CAC 40	3,850.00	45.00	1.10
SP500	24,345.00	355.00	1.46

CURRENCIES

CURRENCY	VALUE	CHANGE	% CHANGE
EUR/USD	1.4942	0.0027	0.25
EUR/JPY	138.5100	0.1350	0.03
EUR/GBP	0.9163	0.0051	0.56

COMMODITY FUTURES

COMMODITY	VALUE	CHANGE	% CHANGE
Oil	78.44	-0.00	-0.11
Gold	1,056.20	4.00	0.46
Natural Gas	4.77	-0.01	-0.25

BONDS

BOND	PRICE	YIELD
10 Year UK	126.52	3.43
10 Year German	101.49	3.32
10 Year French	100.58	3.43
10 Year Italian	100.56	4.18

Sponsored links

Ad in Stock

Romantic Break in Italy

Relax around the pool in heart of our vineyards in Piedmont, Italy

www.stayinpedmont.com

Bloomberg Markets

Bloomberg Press

Dollar

LEARN MORE ABOUT THE BLOOMBERG PROFESSIONAL SERVICE

CLICK HERE

“ La colonna di destra della home page rappresenta un prezioso e rapido aiuto per avere una fotografia dell’andamento dei mercati, soprattutto azionari ”

L’home page che rispecchia la colorazione tipica della piattaforma professionale Bloomberg.

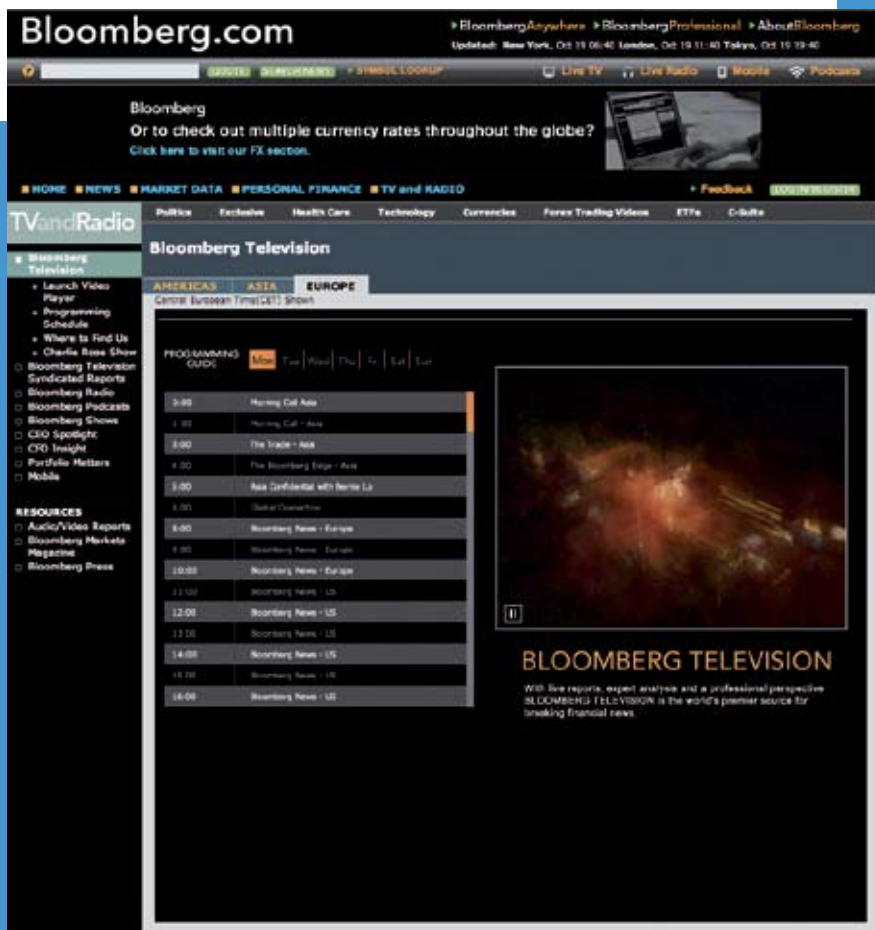
si orienta sui mercati azionari del Vecchio Continente. Innanzitutto viene proposto l'indice Stoxx 50, sia la quotazione sia l'andamento grafico intraday. Segue l'elenco degli Equity indexes, con valore, variazione in punti e performance in percentuale: DJStoxx 600, Ftse 100, Dax 30, Cac 40 e Ftse Mib. Viene poi offerta la classifica dei titoli più attivi secondo i volumi, la performance dei principali future. Non possono mancare i dati sui principali listini intermarket per le Borse: Currencies, ovvero valute, Commodity Futures, con petrolio (Oil), oro (Gold) e gas naturale (Natural gas), e infine Bonds, con le quotazioni dei benchmark decennali, compreso quello italiano (10 Year Italian). Per ulteriori approfondimenti sui

dati di mercati bisogna entrare nella sezione specifica tramite il link diretto o il menù orizzontale nella home page.

MENU' ADATTI AI PIU' ESIGENTI

Il menù fondamentale per sfruttare al meglio www.bloomberg.com è quello colorato di azzurro. E' composto dalle voci Home, News, Market data, Personal Finance, Tv and Radio. Facendo semplicemente passare il cursore del mouse sulle singole voci, viene attivato un corrispettivo menù a tendina che introduce il ricco materiale a disposizione. Prima di entrare nel dettaglio vale la pena ricordare la finestra di ricerca posta in alto nella Home page. La si può usare per due finalità.

“ Oltre alla quotazione del giorno corredata dal valore del massimo e del minimo degli ultimi 12 mesi e dalla performance a un anno, sono proposti numero di azioni in circolazione, capitalizzazione di mercato, utili per azione, rapporto prezzo/utli, ROE, dati sui dividendi, volatilità a 90 giorni... ”



Ecco la pagina per poter vedere la Bloomberg Tv europea su internet tramite il link "Launch video player".

La prima è trovare la quotazione e i dati fondamentali di un titolo. Per questo si utilizza il tasto "Quote". Vediamo un esempio. Inseriamo il nome "Unicredit" e clicchiamo appunto su "Quote". La risposta immediata è rappresentata dai ticker di una serie di titoli relativi al termine proposto. E' comunque facile individuare nella prima posizione quello relativo al titolo quotato alla Borsa di Milano, la cui desinenza è IM. Una volta selezionato, possiamo accedere alla scheda del titolo, che si compone di tre "pagine" da gestire con un menù a etichette. La prima è "Quote", cioè quella delle quotazioni e dei dati fondamentali. Da non perdere sono questi ultimi, visto che non sono sempre di facile reperimento, soprattutto aggiornati. Oltre alla quotazione del giorno corredata dal valore del massimo e del minimo degli ultimi 12 mesi, e dalla performance a un anno, sono proposti il numero di azioni in circolazione, la capitalizzazione di mercato, gli utili per azione, l'importante rapporto prezzo/utigli, il Roe, i dati sui dividendi, la volatilità a 90 giorni e il Beta rispetto al paniere di riferimento, in questo caso il Ftse Mib. La seconda pagina è Charts, dedicata alla parte grafica dell'andamento in Borsa. La scelta cromatica di Bloomberg appare molto piacevole. Sono messi a disposizione alcuni indicatori con cui arricchire l'analisi grafica: Macd, indicatori di forza, Bande di Bollinger, ecc. La funzionalità più interessante è però un'altra: il sistema grafico di www.bloomberg.com consente di tracciare le trendline, le rette che delimitano ed esplicitano la tendenze di titoli e indici. La terza pagina dedicata a un titolo è la "Company News". Come intuibile dal nome, in questa sezione sono presentate le ultime notizie legate al titolo in questione. Il secondo motivo per utilizzare la finestra di interrogazione posta nella Home page è ricercare approfondimenti su determinati temi utilizzando il tasto "Search news". Se siete interessati ad esempio a capire se vale ancora la pena investire in oro, scrivete la corrispettiva parola inglese "gold" premendo poi



La scheda del titolo Unicredit in veste Bloomberg.

La piacevole soluzione grafica per l'andamento dei titoli quotati, in questo caso Unicredit.

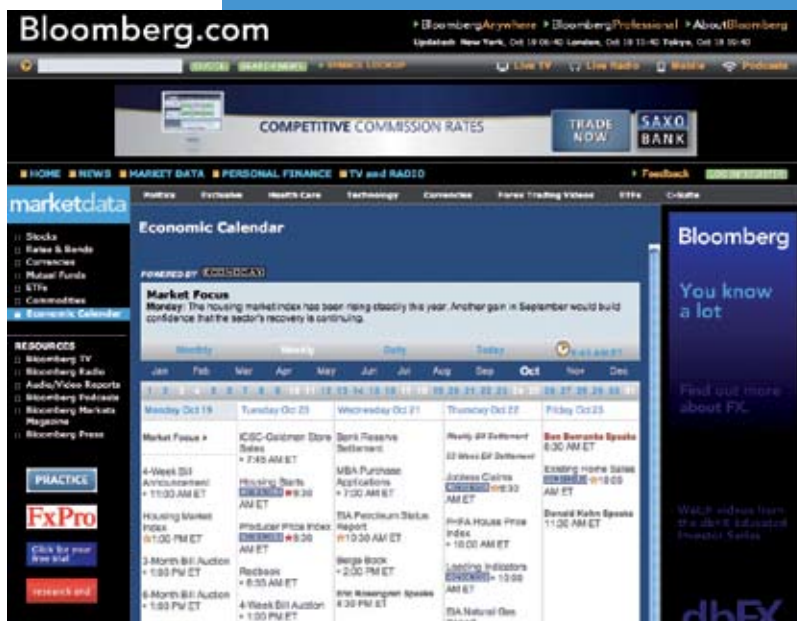


“ La sezione News di Bloomberg.com è uno dei pezzi forti del sito. Offre notizie su tutti i temi finanziari. Per capirlo basta dare uno sguardo alle molte voci in cui il materiale della sezione è organizzato, messe in colonna sulla sinistra. Qualche esempio? Exclusive, Worldwide, Regions, Markets, Industries, Economy, ecc.”



Le notizie e gli approfondimenti dedicati all'Italia nella sezione Regions dell'area News.

Il prezioso calendario degli appuntamenti macroeconomici americani che possono influenzare i mercati finanziari mondiali.



“Search news”: il risultato è una ricca lista di approfondimenti e di notizie fresche sul tema.

Un'ultima notazione sulla Home page. Esiste un menù orizzontale che potremmo definire “tematico”. Infatti propone dei link a notizie e approfondimenti legati a temi specifici: Politics, Exclusive (da non perdere), Health care, Technology, Currencies, Forex trading videos, Etf, C-Suite, Bloomberg press.

NEWS PER TUTTI SU TUTTO, ITALIA COMPRESA

La sezione News di Bloomberg.com è uno dei pezzi forti del sito. Offre notizie e approfondimenti su tutti i temi finanziari. Per capirlo basta dare uno sguardo alle molti voci in cui il materiale della sezione è organizzato, messe in colonna sulla sinistra dell'area News. Qualche esempio? Exclusive, Worldwide, Regions, Markets, Industries, Economy, ecc. Per gli investitori italiani può essere molto utile entrare nella sezione Regions e selezionare Italy. Interessante anche il materiale presente sotto il cappello Markets. Gli approfondimenti e le analisi sono suddivisi secondo le principali asset class: Stocks, Bonds, Commodities, Emerging Markets, Energy, Funds, Municipal Bonds. Proprio notizie per tutti i gusti.

QUOTAZIONI DA TUTTO IL MONDO

Il nome Bloomberg in finanza è sinonimo di approfondimenti, ma soprattutto di dati di mercato. La sezione Market Data rappresenta la versione online di questa importante qualità della piattaforma. Innanzi tutto due osservazioni. Le quotazioni sono proposte con un ritardo di almeno 15 minuti, inoltre sono espresse in valuta locale. Quest'ultima notazione vuol dire che ad esempio se uno vuole sapere qual è la performance del Dow Jones, che è calcolato in dollari, per un investitore europeo che ragiona in euro, ebbene deve farsi i calcoli da solo. A parte queste due notazioni, per altro comprensibili essendo il sito in versione gratuita, la sezione Market data offre un panorama di dati così vasto da ave-

re pochi uguali al mondo. L'unico punto debole è che l'offerta è molto Usa-centrica.

Un contenuto da non perdere dell'area Market Data è il Calendario macroeconomico (Economic Calendar). Si può scegliere l'orizzonte temporale, da una cadenza giornaliera a quella mensile, e si ottiene l'agenda dei principali appuntamenti macro americani che possono influenzare i mercati finanziari mondiali.

COME GESTIRE LE FINANZE PERSONALI

Certo, News e Market Data sono le due sezioni portanti di www.Bloomberg.com. Tuttavia non bisogna trascurare neanche l'area Personal Finance. Vi sono proposte una serie di opinioni su che scelte operative poter prendere, redatte da esperti nel campo di investimento. Ma non è tutto. Sono anche messi a disposizione una lista di strumenti utili per gestire al meglio le finanze personali. In questo caso è però necessario iscriversi, comunque gratuitamente, al sito. Registrandosi si potrà utilizzare il Portfolio Tracker, un software di gestione del portafoglio che può aiutare a seguire le performance fino a 250 titoli quotati su tutti i listini internazionali, suddivisi fino a cinque panieri distinti. E' inoltre a disposizione una sezione Calculators, in cui sono raccolti numerosi calcolatori, in buona parte dedicati a investitori americani. Ma alcuni sono utili per tutti, come il Currency Calculator, focalizzato sui cambi, oppure il Future contracts calc. E ancora l' Adjustable Rate Mortgage.

Non poteva mancare infine un Glossario finanziario. E come vuole la tradizione Bloomberg non poteva certo essere superficiale. Sono infatti presenti 8.000 voci con 18.000 link, compilate da Campbell R. Harvey, professore di International Business, presso la Duke University. L'ultima voce del menù orizzontale azzurro proposto nella Home page è Tv and Radio. Ebbene sì, sul sito è possibile seguire in diretta i canali televisivi finanziari firmati Bloomberg che si vedono sul satellite. ■

Il giudizio di Investire

DA NON PERDERE

- Le News Exclusive, con gli esclusivi approfondimenti “made in Bloomberg”.
- La possibilità di vedere Bloomberg Tv via internet, che offre gli aggiornamenti e i commenti in tempo reale sui mercati finanziari.
- Una delle più vaste raccolte gratuite di quotazioni internazionali che si può trovare sulla rete.
- Il calendario macroeconomico, con i principali appuntamenti con gli eventi che possono influenzare Wall Street.

DA MIGLIORARE

- L'anagrafica sul mercato azionario italiano: nella area Future della sezione Europe della Home page è ancora indicato l'S&P/Mib al posto del nuovo Ftse Mib.
- Le quotazioni e gli approfondimenti sono ancora troppo Usa-centrici.

UTILITA'

9

NAVIGABILITA'

9

GRAFICA

9

VALUTAZIONI DA 1 A 10