

NUOVE ENERGIE SAM Smart Energy

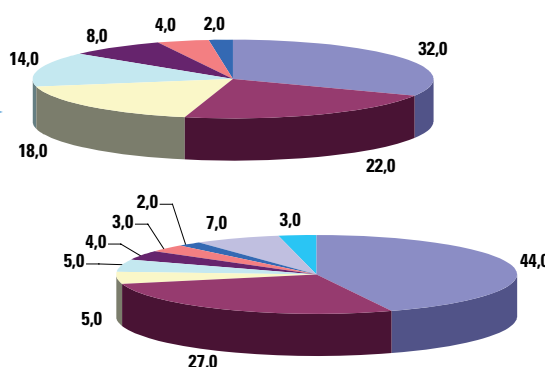
società di gestione **Julius Baer**
 codice ISIN **LU0175571735**
 ticker Bloomberg **JBSAMSE LX**
 patrimonio (mil. di euro) **312**

Il fondo investe principalmente in azioni di imprese che offrono tecnologie, prodotti e servizi relativi ai seguenti quattro rami del mercato energetico: le energie rinnovabili (tecnologie che sfruttano l'energia eolica e solare), la fornitura decentralizzata d'energia (tecnologie nei settori stoccaggio, misurazione e gestione), il gas naturale e l'efficienza energetica.

PERFORMANCE (IN EURO)	FONDO	IND.MSCI WORLD
2007	55,58%	1,10%
2006	12,88%	7,72%
2005	26,33%	22,58%

LE 10 PRINCIPALI POSIZIONI IN PORTAFOGLIO	PESO %
TRINA SOLAR LTD	6,9
JA SOLAR HOLDING	5,5
PRAXAIR	4,4
Q-CELLS	4,3
SUNPOWER CORP	4,2
FPL	3,9
E.ON	3,8
WACKER CHEMIE AG	3,6
YINGLI GREEN ENERGY	3,5
SOLO AG FUR SOLERTECHNIK	3,2

PORTAFOGLIO SETTORIALE	PESO %
INDUSTRIALI	32,0
UTILITIES	22,0
TECNOLOGIA	18,0
ENERGIA	14,0
MATERIALI DI BASE	8,0
BENI DI CONSUMO	4,0
ALTRI	2,0
TOTALE	100,0



PORTAFOGLIO GEOGRAFICO	PESO %
STATI UNITI	44,0
GERMANIA	27,0
CANADA	5,0
IAPPONE	5,0
SPAGNA	4,0
TAIWAN	3,0
FRANCIA	2,0
ALTRI	7,0
LIQUIDITÀ	3,0
TOTALE	100,0

NUOVE ENERGIE Pictet fund clean energy

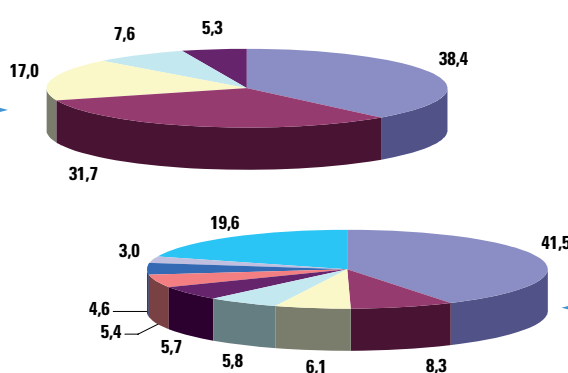
società di gestione **Pictet**
 codice ISIN **LU0280430660**
 ticker Bloomberg **PFLCLNP LX**
 patrimonio (mil. di \$ Usa) **925**

Obiettivo del fondo è investire in azioni di società di tutto il mondo che contribuiscono ai cambiamenti del pianeta per l'impiego di energia con minor contributo di carbonio e ne traggono vantaggio. Grazie alla vasta esperienza del team d'investimento e alle competenze del settore di un comitato di consulenza dedicato, il comparto è rivolto alla ricerca di società con un solido potenziale commerciale.

PERFORMANCE (IN EURO)	FONDO	IND.MSCI WORLD
TRE MESI	15,30%	-2,05%
DAL LANCIO (14.5.2007)	33,70%	1,13%

LE 10 PRINCIPALI POSIZIONI IN PORTAFOGLIO	PESO %
VESTAS WIND SYSTEMS	5,4
SUNTECH POWER HOLDINGS	3,3
GAMESA	3,2
FPL	3,2
ENERGIA DE PORTUGAL	3,0
CHESAPEAKE ENERGY	2,9
WILLIAMS COMPANIES	2,7
Q-CELLS	2,7
RENEWABLE ENERGY CORPORATION	2,6
FIRST SOLAR	2,5

PORTAFOGLIO SETTORIALE	PESO %
TECNOLOGIE E ATTREZZATURE	38,4
INFRASTRUTTURE	31,7
EFFICIENZA ENERGETICA	17,0
RISORSE	7,6
ALTRI	5,3
TOTALE	100,0



PORTAFOGLIO GEOGRAFICO	PESO %
STATI UNITI	41,5
CINA	8,3
GERMANIA	6,1
SPAGNA	5,8
REGNO UNITO	5,7
DANIMARCA	5,4
TAIWAN	4,6
FRANCIA	3,0
ALTRI	19,6
TOTALE	100,0



NUOVE ENERGIE AXA world fund Junior Energy fund

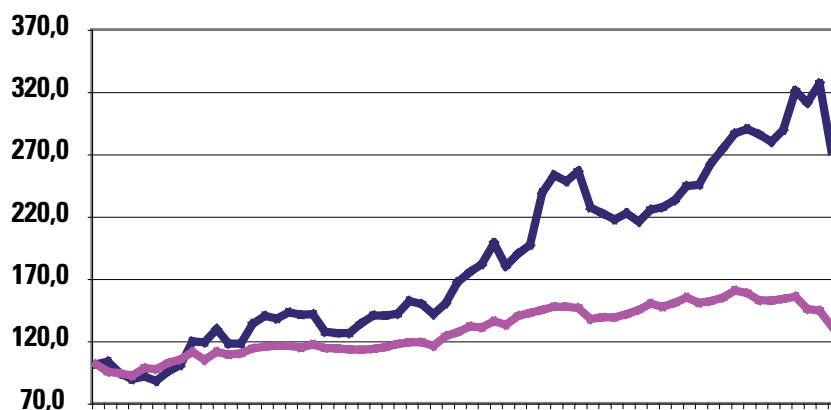
società di gestione	AXA
	funds manag.
codice ISIN	LU0266019321
ticker Bloomberg	AXWFJAE LX
patrimonio (mil. di euro)	69

Il comparto mira a massimizzare i rendimenti, espressi in euro, investendo almeno i due terzi del portafoglio in medie e piccole società che operano nel settore energia. Il gestore combina una strategie bottom up per la selezione dei titoli e, in misura, minore un approccio top down per decidere l'allocazione tattica in ottica tematica e geografica.

PERFORMANCE (IN EURO)	FONDO	IND.MSCI WORLD
-----------------------	-------	----------------

2007	21,05%	17,10%
TRE MESI	-20,31%	-11,52%

LA FORZA DELLA NUOVA ENERGIA IN BORSA



dal 31/1/2003 al 31/1/2008

— Msci world new energy — Msci world

Anche l'indice delle azioni legate alle nuove produzioni di energia ha ampiamente fatto meglio dell'indice generale delle azioni mondiali negli ultimi cinque anni.