

RISORSE NATURALI Parvest Global Resources

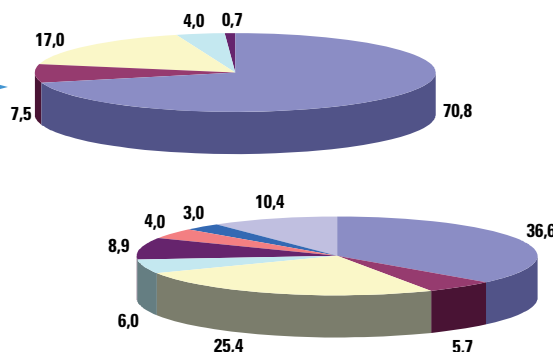
società di gestione **Bnp Paribas**
 codice ISIN **LU0111538798**
 ticker Bloomberg **PARWSCC LX**
 patrimonio (mil. di \$Usa) **181**

Il comparto, che è all'interno della omonima Sicav di diritto lussemburghese, investe in azioni, convertibili, certificati e opzioni di compagnie di tutto il mondo specializzate nel settore delle risorse naturali.

PERFORMANCE (IN EURO)	FONDO	IND.MSCI WORLD
TRE MESI	-10,28%	-10,52%
2007	34,02%	31,16%
2006	21,91%	18,18%
2005	28,25%	28,56%

LE 10 PRINCIPALI POSIZIONI IN PORTAFOGLIO	PESO %
EXXON MOBIL	9,5
ROYAL DUTUCH SHELL	7,2
BP	6,5
CHEVRONTEXACO	4,7
TOTAL	4,5
BHP BILLITON	3,5
GAZPROM ADR	3,2
PETROLEO BRASILEIRO	2,9
ENI	2,7
TIO TINTO	2,3

PORTAFOGLIO SETTORIALE	PESO %
PETROLIO, GAS E BENZINA	70,8
SERVIZI E FORNITURE	7,5
MINERALI E METALLI PREZIOSI	17,0
ALTRI METALLI	4,0
LIQUIDITÀ	0,7
TOTALE	100,0



PORTAFOGLIO GEOGRAFICO	PESO %
STATI UNITI	36,6
FRANCIA	5,7
REGNO UNITO	25,4
RUSSIA	6,0
CANADA	8,9
BRASILE	4,0
ITALIA	3,0
ALTRI	10,4
TOTALE	100,0

RISORSE NATURALI CS Lux Global Resources

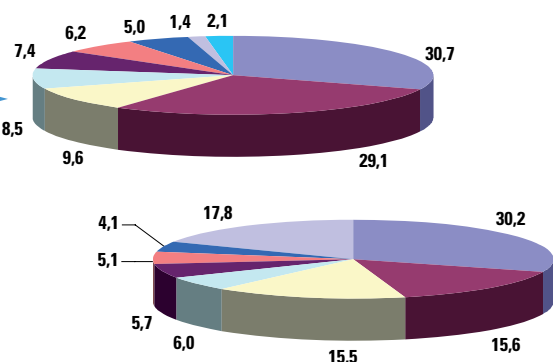
società di gestione **Credit Suisse am**
 codice ISIN **LU0055730922**
 ticker Bloomberg **CRSGMBI LX**
 patrimonio (mil. di \$ Usa) **698**

Il fondo mira ad una crescita del capitale attraverso investimenti su scala mondiale in imprese operanti nella produzione, nella lavorazione, nel finanziamento e nel commercio dei seguenti prodotti: metalli e prodotti dell'industria mineraria, risorse energetiche, prodotti del legno e dell'industria cartacea, sostanze chimiche e settori affini.

PERFORMANCE (IN EURO)	FONDO	IND.MSCI WORLD
2007	21,95%	17,82%
2006	18,43%	14,86%
2005	43,62%	43,98%
2004	8,03%	10,09%
2003	23,68%	23,66%

LE 10 PRINCIPALI POSIZIONI IN PORTAFOGLIO	PESO %
BHP BILLITON	9,2
TIO TINTO	7,7
ARCELOR	4,7
XSTRATA	4,2
ANGLO AMERICAN	3,7
BP	3,5
INTERNATIONAL PAPER	3,4
NIPPON STEEL	2,9
GOLDCORP	2,8
EXXON MOBIL	2,6

PORTAFOGLIO SETTORIALE	PESO %
METALLI E MINIERE	30,7
PETROLIO E GAS	29,1
ACCIAIO E CARBONE	9,6
PRODOTTI CHIMICI	8,5
METALLI NON FERROSI	7,4
CARTA E DERIVATI DEL LEGNO	6,2
MINIERE D'ORO	5,0
PIETRE E METALLI PREZIOSI	1,4
LIQUIDITÀ	2,1
TOTALE	100,0



PORTAFOGLIO GEOGRAFICO	PESO %
REGNO UNITO	30,2
CANADA	15,6
STATI UNITI	15,5
FRANCIA	6,0
NORVEGIA	5,7
GIAPPONE	5,1
GERMANIA	4,1
ALTRI	17,8
TOTALE	100,0

RISORSE NATURALI Fortis L Fund Equity Resources World

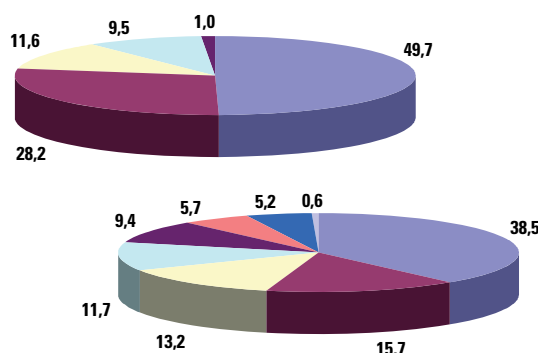
società di gestione **Fortis Inv. Mngt**
 codice ISIN **LU0080608945**
 ticker Bloomberg **GEO4426 IX**
 patrimonio (mil. di euro) **69**

Il fondo investe in azioni internazionali operanti nei seguenti settori: petrolio e gas, metalli ed estrazione, servizi e attrezzature per l'energia, prodotti chimici, carta e prodotti forestali, materiali da costruzione. La tecnica adottata dal gestore si ispira all'approccio bottom up.

PERFORMANCE (IN EURO)	FONDO	IND. MSCI WORLD
2007	44,21%	18,54%
2006	9,21%	8,85%
2005	50,85%	44,51%
2004	13,41%	14,84%
2003	9,24%	11,20%

LE 10 PRINCIPALI POSIZIONI IN PORTAFOGLIO	PESO %
BP	7,7
BUMI RESOURCES TBK	5,7
EOG RESOURCES	5,1
GAZPROM GDR	4,8
MONSANTO	3,8
EXXON MOBIL	3,6
PETROLEO BRASILEIRO	3,6
TOTAL	3,6
OCCIDENTAL PETROLEUM	3,5
BASF	3,2

PORTAFOGLIO SETTORIALE	PESO %
PETROLIO, GAS	49,7
METALLURGIA E IND. MINERARIA	28,2
ENERGIA, ATTREZZA. E SERVIZI	11,6
PRODOTTI CHIMICI	9,5
COSTRUZIONE E INGEGNERIA	1,0
TOTALE	100,0



PORTAFOGLIO GEOGRAFICO	PESO %
AMERICA DEL NORD	38,5
AMERICA LATINA	15,7
EUROPA EX EURO	13,2
EUROPA EMERG. E MEDIO ORIENTE	11,7
AREA EURO	9,4
PACIFICO EX ASIA	5,7
ASIA EMERGENTE	5,2
AFRICA	0,6
TOTALE	100,0

RISORSE NATURALI JPMorgan Funds Global Natural Resources

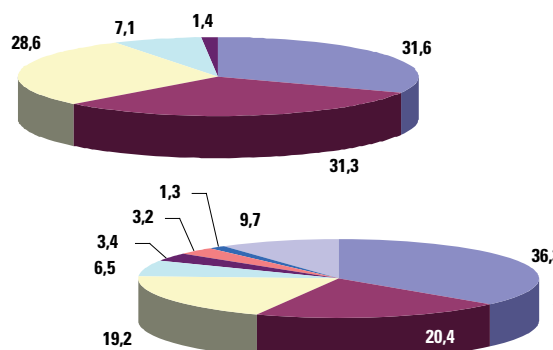
società di gestione **JP Morgan im**
 codice ISIN **LU0208853274**
 ticker Bloomberg **FLEGNRE LX**
 patrimonio (mil. di euro) **1.916**

Il fondo mira ad una crescita del capitale nel medio lungo termine investimenti in imprese operanti nella esplorazione, sviluppo, raffinazione, produzione e commercializzazione delle risorse naturali e sui derivati.

PERFORMANCE (IN EURO)	FONDO	IND. MSCI WORLD
2007	30,53%	22,20%
2006	26,14%	4,61%
2005	46,06%	48,14%

LE 10 PRINCIPALI POSIZIONI IN PORTAFOGLIO	PESO %
FORTESCUE METALS GROUP	2,2
KINROSS GOLD	2,2
BARRICK GOLD	2,1
RIO TINTO	2,0
LIHIR GOLD	1,8
CVRD	1,7
PETROLEO BRASILEIRO	1,7
RIVERSDALE MINING	1,6
BHP BILLITON	1,4
OLIXECO	1,4

PORTAFOGLIO SETTORIALE	PESO %
ORO E METALLI PREZIOSI	31,6
METALLI ID BASE E DERIVATI	31,3
ENERGIA	28,6
DIAMANTI	7,1
LIQUIDITÀ	1,4
TOTALE	100,0



PORTAFOGLIO GEOGRAFICO	PESO %
CANADA	36,3
REGNO UNITO	20,4
AUSTRALIA	19,2
STATI UNITI	6,5
BRASILE	3,4
SUDAFRICA	3,2
PERÙ	1,3
ALTRI	9,7
TOTALE	100,0