

RISORSE NATURALI Sgam equities Global Resources

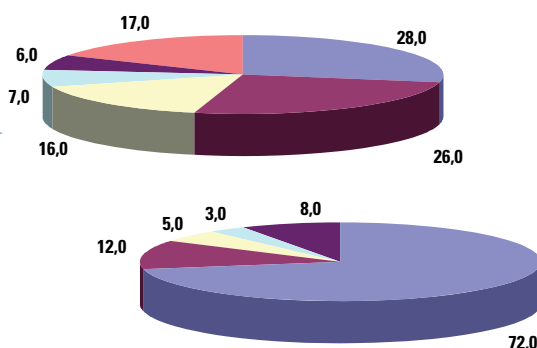
| | |
|-----------------------------|---------------------|
| società di gestione | Sgam |
| codice ISIN | LU0261451636 |
| ticker Bloomberg | SGGRESA LX |
| patrimonio (mil. di \$ Usa) | 174 |

Il fondo, indicato per investitori sofisticati o che siano alla ricerca di una nuova fonte di diversificazione del portafoglio, mira a battere un paniere azionario internazionale composto per 1/3 dall'oro, 1/3 dall'energia e 1/3 dai materiali di base

| PERFORMANCE (IN EURO) | FONDO | IND.MSCI WORLD |
|-----------------------|--------|----------------|
| 2007 | 36,43% | 27,64% |
| DAL LANCIO (DIC 2006) | 37,96% | 28,53% |

| LE 10 PRINCIPALI POSIZIONI IN PORTAFOGLIO | PESO % |
|---|--------|
| AGNICO EAGLE MINES | 5,4 |
| GOLDCORP | 4,7 |
| NEWMONT MINING | 3,7 |
| BARRICK GOLD | 3,4 |
| YAMANA GOLD | 3,2 |
| ARCELOR MITTAL | 2,6 |
| KINROSS GOLD | 2,5 |
| XSTRATA | 2,5 |
| POTASH CORP | 2,3 |
| APACHE | 2,3 |

| PORTAFOGLIO SETTORIALE | PESO % |
|------------------------|--------------|
| MINIERE E METALLI | 28,0 |
| ORO | 26,0 |
| PETROLIO E GAS | 16,0 |
| METALLI PREZIOSI | 7,0 |
| AGRICOLTURA | 6,0 |
| ALTRI | 17,0 |
| TOTALE | 100,0 |



| PORTAFOGLIO GEOGRAFICO | PESO % |
|------------------------|--------------|
| NORD AMERICA | 72,0 |
| EUROPA EX EURO | 12,0 |
| ASIA EX GIAPPONE | 5,0 |
| AREA EURO | 3,0 |
| ALTRI | 8,0 |
| TOTALE | 100,0 |

RISORSE NATURALI Julius Baer multistock Natural Resources Fund

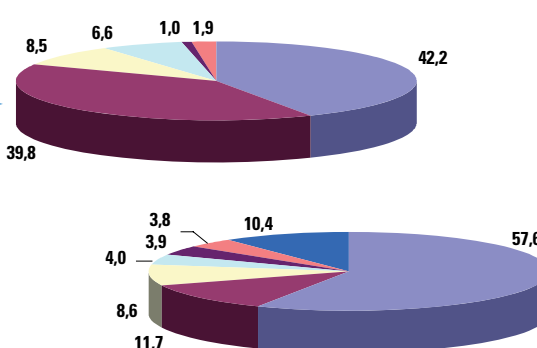
| | |
|-----------------------------|---------------------|
| società di gestione | Julius Baer |
| codice ISIN | LU0303759806 |
| ticker Bloomberg | JBNRUSA LX |
| patrimonio (mil. di \$ Usa) | 28 |

L'obiettivo del fondo è quello di conseguire una crescita del capitale a lungo termine investendo almeno i due terzi del patrimonio in azioni e altri titoli di società che operano su scala globale nel settore delle risorse naturali e dei loro sottoprodotti svolgendo attività di ispezione, estrazione, raffinazione, lavorazione e commercializzazione diretta o indiretta.

| PERFORMANCE (IN \$ USA) | FONDO | IND.MSCI WORLD |
|-------------------------|--------|----------------|
| TRE MESI | -6,13% | -9,01% |

| LE 10 PRINCIPALI POSIZIONI IN PORTAFOGLIO | PESO % |
|---|--------|
| ALUMINIA LTD | 5,4 |
| ANGLO PLATINUM | 4,7 |
| BUNGE | 3,7 |
| DEERE CO | 3,4 |
| EXXON MOBIL | 3,2 |
| GOLD FIELDS | 2,6 |
| MONSANTO | 2,5 |
| NUCOR CORP | 2,5 |
| POTASH | 2,3 |
| VALE RIO DOCE | 2,3 |

| PORTAFOGLIO SETTORIALE | PESO % |
|-------------------------|--------------|
| ENERGIA | 42,2 |
| MATERIALI DI BASE | 39,8 |
| BENI DI CONSUMO STABILE | 8,5 |
| INDUSTRIA | 6,6 |
| UTILITIES | 1,0 |
| ALTRI | 1,9 |
| TOTALE | 100,0 |



| PORTAFOGLIO GEOGRAFICO | PESO % |
|------------------------|--------------|
| STATI UNITI | 57,6 |
| BRASILE | 11,7 |
| CANADA | 8,6 |
| AFRICA | 4,0 |
| AUSTRALIA | 3,9 |
| REGNO UNITO | 3,8 |
| ALTRI | 10,4 |
| TOTALE | 100,0 |

RISORSE NATURALI Alpi Risorse Naturali

| | |
|---------------------------|-----------------------|
| società di gestione | Alpi Fondi Sgr |
| codice ISIN | IT0003352579 |
| ticker Bloomberg | ALPAZIN IM |
| patrimonio (mil. di euro) | 6 |

L'obiettivo del fondo è quello di realizzare una crescita del capitale nel lungo termine investendo almeno il 70% del patrimonio in azioni di società che operano in tutto il mondo nei settori: energia tradizionale, energia alternativa, acqua, metalli e miniere e altre risorse naturali.

| PERFORMANCE (IN EURO) | FONDO | IND.MSCI WORLD |
|-----------------------|-------|----------------|
|-----------------------|-------|----------------|

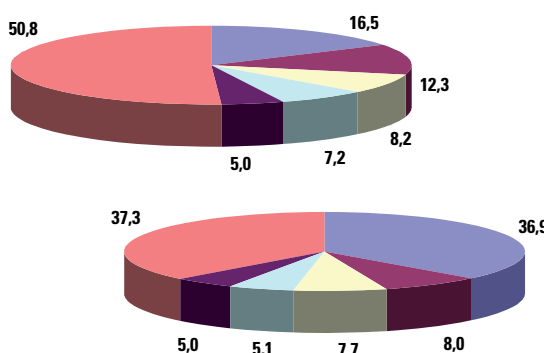
| | | |
|------|-------|------|
| 2007 | 6,98% | N.D. |
|------|-------|------|

LE 10 PRINCIPALI POSIZIONI IN PORTAFOGLIO PESO %

| | |
|------------------------|-----|
| ENERGY EAST CORP | 3,1 |
| BOEHLER-UDDEHOLM AG | 2,8 |
| BABCOCK & BROWN ENVIR. | 1,9 |
| ORGANO CORP | 1,6 |
| GENERAL ELECTRIC | 1,4 |
| VALLOUREC | 1,3 |
| GEBERIT | 1,2 |
| SINOMEN TECHNOLOGY | 1,2 |
| VESTAS WIND SYSTEMS | 1,1 |
| XINJIANG TIANYE WATER | 1,1 |

PORTAFOGLIO SETTORIALE PESO %

| | |
|------------------------------|--------------|
| PETROLIO E GAS | 16,5 |
| APPARECCHIATURE DI CONTROLLO | 12,3 |
| MANIFATTURE | 8,2 |
| MINIERE | 7,2 |
| ENERGIA | 5,0 |
| ALTRI | 50,8 |
| TOTALE | 100,0 |



PORTAFOGLIO GEOGRAFICO PESO %

| | |
|---------------|--------------|
| STATI UNITI | 36,9 |
| REGNO UNITO | 8,0 |
| GIAPPONE | 7,7 |
| GERMANIA | 5,1 |
| ITALIA | 5,0 |
| ALTRI | 37,3 |
| TOTALE | 100,0 |

RISORSE NATURALI AXA world fund Hybrid resources

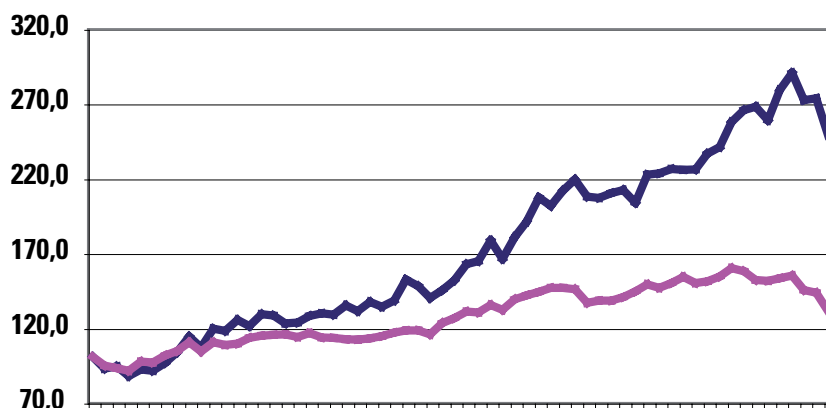
| | |
|-----------------------------|---------------------|
| società di gestione | AXA |
| | funds manag. |
| codice ISIN | LU0293680749 |
| ticker Bloomberg | AXHRFUA LX |
| patrimonio (mil. di \$ Usa) | 61 |

Il fondo mira a un obiettivo di rendimento a lungo termine (l'orizzonte d'investimento consigliato è di 8 anni) tramite l'investimento diretto, in titoli azionari e conestibili, e indiretto, in strumenti derivati, nel settore delle materie prime e delle risorse naturali.

| PERFORMANCE (IN EURO) | FONDO | IND.MSCI WORLD |
|-----------------------|-------|----------------|
|-----------------------|-------|----------------|

| | | |
|-----------------------|-------|-------|
| TRE MESI | 4,53% | 4,26% |
| DALLANCIO (30-5-2007) | 3,93% | 7,26% |

LA LUNGA CORSA DELLE RISORSE NATURALI



dal 31/1/2003 al 31/1/2008

— Msci world natural resources — Msci world

L'indice delle azioni legate alle risorse naturali ha superato nettamente negli ultimi cinque anni l'indice generale delle azioni mondiali.